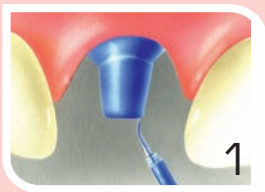


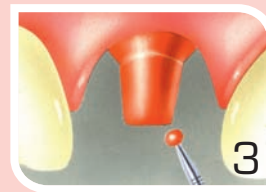
# PROTOCOLE



(Optionnel) Mordancer la dent pendant 5-10s.  
Rincer puis sécher



Mélanger Iperbond et Iperbond Activator en quantités égales



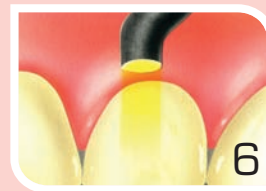
Appliquer le mélange sur la dentine humide et laisser agir 15s.  
Éliminer le solvant avec un spray d'air. Puis photopolymériser 20s



Appliquer une fine couche de ciment dans la restauration



Placer la restauration et la maintenir jusqu'à la prise initiale, 1 min 30. Enlever les excès à l'aide d'une sonde



Photopolymériser les limites pendant 20s. Le temps de prise en bouche est d'environ 3 min 30